

[별첨 5] 원서작성 유의사항

입사지원서(이하 “원서”라 함)에 기재한 사항은 모두 증빙할 수 있어야 하므로, 지원자 본인의 자의적인 판단, 기억에 의존하는 등의 방식으로 기재를 금지함

원서의 기재사항은 지원자 본인이 증빙서류를 사전에 발급받아 증빙서류에 기재된 내용을 기반으로 입사지원시스템의 작성요령을 참고하여 작성하기를 권장함

→ 지원자 본인의 착오·과실·고의 등으로 인하여 오탈자 또는 사실과 다른 사항을 원서에 기재하여 아래(①, ②)에 해당하는 사항이 발생하는 경우 불합격 처리될 수 있으며, 향후 우리공사의 채용전형에의 응모를 제한할 수 있음

- ① “발급기관이 정하는 진위검증 방법으로 검증이 불가능한 경우”
- ② “추후 제출하는 증빙서류*와 원서에 기재된 내용이 불일치 하는 경우”

* 공사가 정하는 기간 내 증빙서류를 제출하지 않은 경우를 포함함

① **(기초정보 등 입력)** 이름, 생일(생년 미기재), 전화번호, 비상연락처, E-mail 주소 등은 본인확인 및 합격자 발표, 공지내용 안내를 위한 사항이므로, 절대 오탈자 등이 발생하지 않도록 유의

○ (생일) 원서에 ‘생년’이 기재·입력되지 않도록 유의

↳ (예시) “1999년 01월 01일”인 경우 “01월 01일” 입력

○ (성별) 양성평등채용목표제 적용여부 판단을 위한 정보

○ (E-mail) 재직 중인 회사 및 출신학교명이 유추가능한 도메인의 사용 금지

↳ (예시) “recruit@kgs.or.kr, 0000@snu.ac.kr” 등 기관·학교명 도메인 금지

○ (연락처 등) 합격자 발표 및 공지사항 안내를 위한 사항이므로 오기재로 인하여 연락불능에 따른 불이익은 지원자 본인의 책임

↳ (권장) 연락처(본인 연락처), 비상연락처(보호자 등 가족 연락처) 이원화 권장

○ (우대사항 등) 지원자 본인이 우대사항 해당여부를 사전에 증빙서류를 발급받아 확인 후 증빙서류의 내용을 기재

아래 성적표 및 자격증 등 안내사항은 지원자의 오기재를 방지하기 위한 참고자료이며, 시험시행기관에서 발급하는 자격증 또는 성적표 양식이 변경된 경우, 변경된 양식에 기재된 성적정보 또는 자격정보를 입력

② **(어학성적)** 아래를 참고하여 등록번호, 취득일자 등을 입력

① TOEIC 성적 입력 방법

TOEIC Official Score Certificate

Listening: Your Score 375, Percentile Rank 63

Reading: Your Score 335, Percentile Rank 67

TOTAL SCORE: 710

Registration number: [Red Box 2]

Test date: [Red Box 3]

① 취득점수(등급)
- "Total Score" 점수 입력
*** 장애의 정도가 심한 청각 장애인의 경우 "Reading 점수 x 2"의 값 입력**

② 등록번호
- Registration number 6자리 숫자 입력

③ 취득일자
- Test date (응시일자) 입력

② TOEIC Speaking 성적 입력 방법

Speaking and Writing Tests Official Score Certificate

Speaking: Your Score 160, Advanced Low*

Writing: Your Score 130, Advanced Low*

Registration number: [Red Box 2]

Test date: [Red Box 3]

① 취득점수(등급)
- "Your Score" 점수 입력
*** Level 또는 등급 입력 금지**

② 등록번호
- Registration number 6자리 숫자 입력

③ 취득일자
- Test date (응시일자) 입력

③ TOEFL 성적 입력 방법

The screenshot shows a TOEFL iBT Test Taker Score Report form. Red boxes and numbers indicate the following input fields:

- ①: Total Score (73)
- ②: Registration Number (6-digit number)
- ③: Test Date (e.g., 12/12/18)

① 취득점수(등급)
- "Total Score" 점수 입력

② 등록번호
- Registration number 6자리 숫자 입력

③ 취득일자
- Test date (응시일자) 입력

④ (NEW) TEPS 성적 입력 방법

The screenshot shows a TEPS Score Report form. Red boxes and numbers indicate the following input fields:

- ①: Total Score (418)
- ②: Registration No.
- ③: Test Date (MAY 12, 2018)

① 취득점수(등급)
- "Total Score" 점수 입력
* 장애의 정도가 심한 청각 장애인의 경우
"(Vocabulary + Grammar + Reading) X 1.67"의 값 입력

② 등록번호
- Registration number 6자리 숫자 입력

③ 취득일자
- Test date (응시일자) 입력

⑤ TEPS-S 성적 입력 방법

TEPS-Speaking & Writing SCORE REPORT

NAME: _____ REGISTRATION NO.: _____

DATE OF BIRTH: _____ TEST DATE: AUG. 11, 2019

GENDER: MALE VALID UNTIL: AUG. 10, 2021

Barcode: NO. RAAA00008888

TEPS-Speaking

SCORE: 80 LEVEL: 2+

SKILL	SCORE	LEVEL	%	0%	100%
Fluency	15	2+	75	70	100%
Accuracy	21	1	84	68	100%
Expression	19	2+	76	68	100%
Organization	25	1	83	65	100%

OVERALL COMMUNICATIVE COMPETENCE

① 취득점수(등급)
- "Score" 점수 입력

② 등록번호
- Registration number 6자리 숫자 입력

③ 취득일자
- Test date (응시일자) 입력

⑥ OPIc 성적 입력 방법

American Council on the Teaching of Foreign Language certifies that

Test ID: _____ Date of Birth: _____ Test Date: _____ Test Type: OPIc (ENGLISH)

has successfully completed the OPIc (ACTFL Oral Proficiency Interview - computer) and has been rated

INTERMEDIATE MID - ENGLISH

according to the ACTFL Proficiency Guidelines 2012

Mattra S. Alotta
Executive Director Date of Issue: 2018/10/15 Date of Expiry: 2020/10/06

ACTFL Certified Rating System

OPI

- Distinguished
- Superior
- Advanced High
- Advanced Mid

OPIc

- Advanced Low
- Intermediate High
- **Intermediate Mid**
- Intermediate Low
- Novice High
- Novice Mid
- Novice Low

IM Subscore

- Intermediate Mid 3
- **Intermediate Mid 2**
- Intermediate Mid 1


Intermediate Mid 2: With responding to intermediate and Advanced level tasks, speaker's performance is in the middle of the range in terms of Intermediate Mid level delivery, fluency and production.

① 취득점수(등급)
- 등급 입력
* **Intermediate Mid의 경우 1~3 숫자까지 기입**

② 등록번호
- Registration number 6자리 숫자 입력

③ 취득일자
- Test date (응시일자) 입력

⑦ 新HSK 성적 입력 방법



孔子学院总部/国家汉办
Confucius Institute Headquarters(Hanban)

汉语水平考试
Chinese Proficiency Test

HSK (六级) 成绩报告

① HSK (Level 6) Examination Score Report

姓名: _____
Name

性别: _____ 国籍: 韩国
Gender Nationality

考试时间: _____ 年 _____ 月 _____ 日
Examination Date ③ Year Month Day

编号: _____ ②
No.

准考证号: _____
Admission Ticket Number

	满分 Full Score	你的分数 Your Score
听力 Listening	100	66
阅读 Reading	100	73
书写 Writing	100	70
总分 Total Score	300	209

听力 Listening	阅读 Reading	书写 Writing	总分 Total Score	百分等级 Percentile Rank
100	98	90	279	99%
93	87	77	252	90%
88	80	71	234	80%
83	74	66	220	70%
79	69	63	208	60%
74	65	60	197	50%
70	60	56	187	40%
65	56	53	175	30%
60	50	49	162	20%
52	42	40	144	10%

- ① 취득점수(등급)
- 등급 입력
- ② 등록번호
- 번호 (No.) 입력
- ③ 취득일자
-考试时间 (Examination date)
입력

⑧ JPT 성적 입력 방법



成績証明書

氏名 _____ 有効期限 2025/01/15

生年月日 _____ 受験番号 ② 999999 ③ 2023/01/15 試験日

成績内容

聴解 425	読解 425	合計点 ① 850
--------	--------	-----------

発給番号: 888000-1234567890

YBMは成績証明書の偽・変造および不正使用を防止するためスマートフォンアプリやホームページで成績の真偽確認のサービスを提供しています。
"Certpia"アプリをスマートフォンにダウンロードした後、成績証明書の左側のQRコードで成績の真偽を確認することができます。このサービスは、インターネットの接続が必要です。詳しくは利用方法はホームページをご確認ください。

<アプリのダウンロードおよび利用方法>
1. "Certpia"アプリをApp Storeで検索、あるいは右側のQRコードを利用してインストールします。
2. "Certpia"アプリを開いた後、アプリの画面の下にある"QR原本対照"ボタンをクリックします。
3. スキャン画面で成績証明書に印刷されている"原本確認QRコード"を読み込むと成績の真偽を確認することができます。



原本確認 QRコード



Certpia アプリダウンロード

Android用 iPhone用

- ① 취득점수(등급)
- "合計点" 입력
- ② 등록번호
- 受験番号 입력
- ③ 취득일자
- "試験日" 입력

⑨ JLPT 성적 입력 방법

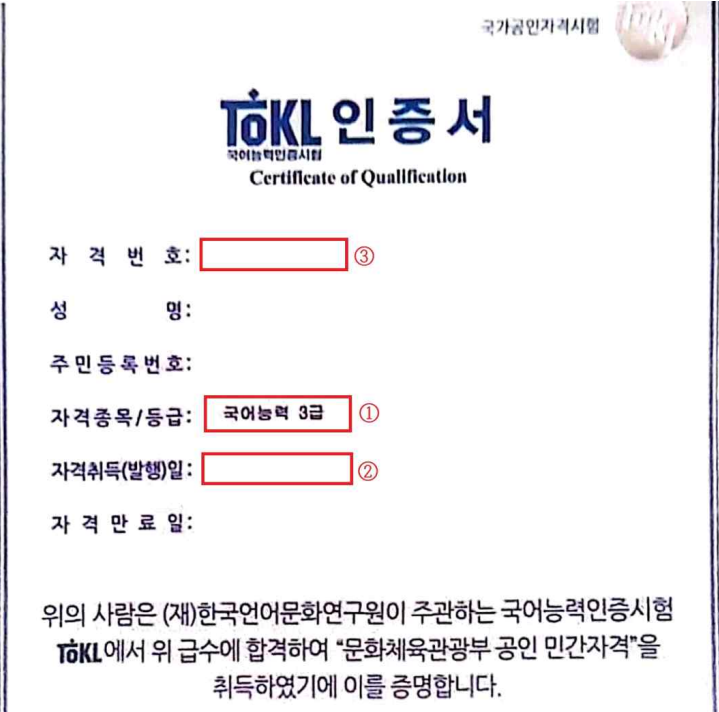
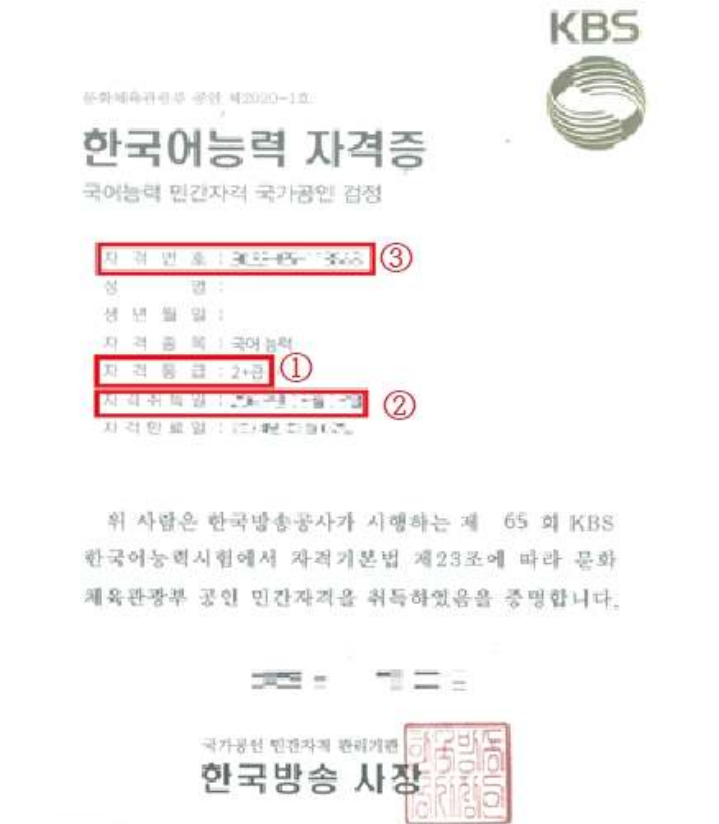
① 취득점수(등급)
- 등급 입력

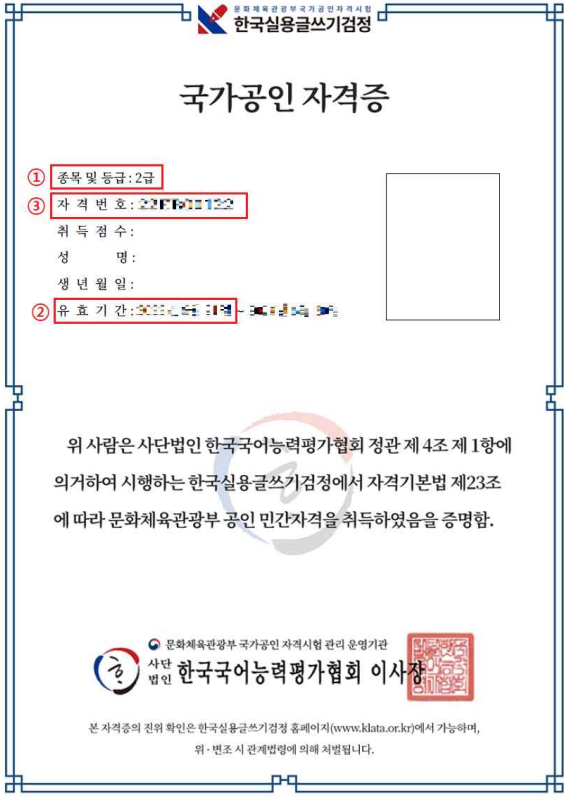
② 등록번호
- "N*****" 입력

③ 취득일자
- 입력

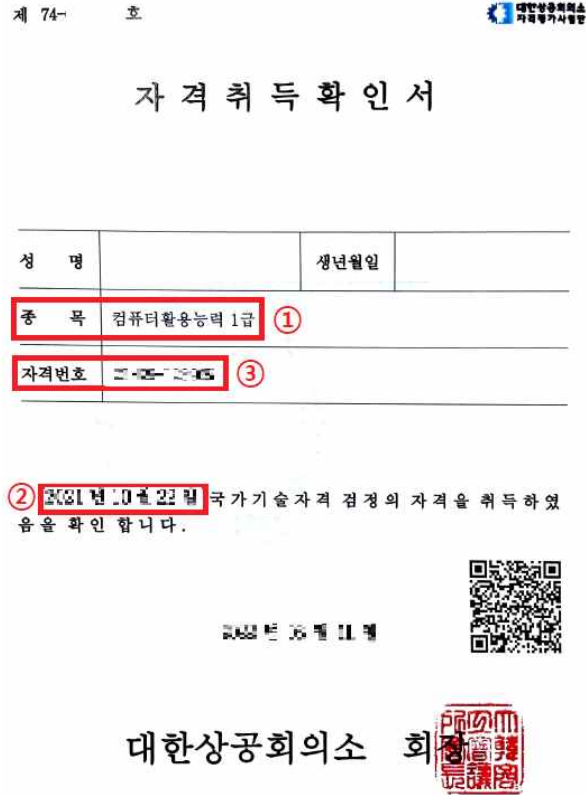

③ (자격사항) 아래를 참고하여 자격번호, 취득일자 등을 입력

① 국어능력 관련 자격증

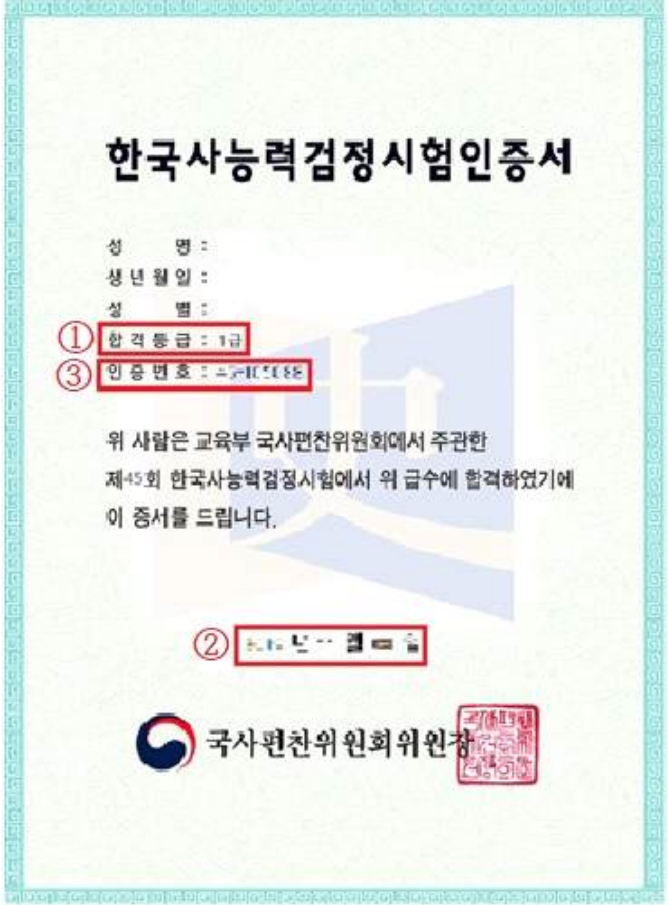
자격명	화면	입력기준
<p>국어 능력인증 (TOKL)</p>	 <p>국가공인자격시험</p> <p>TOKL 인증서 국어능력인증시험 Certificate of Qualification</p> <p>자 격 번 호: <input type="text"/> ③</p> <p>성 명:</p> <p>주 민 등 록 번 호:</p> <p>자 격 종 목 / 등 급: 국어능력 3급 ①</p> <p>자 격 취 득 (발 행) 일: <input type="text"/> ②</p> <p>자 격 만 료 일:</p> <p>위의 사람은 (재)한국언어문화연구원이 주관하는 국어능력인증시험 TOKL에서 위 급수에 합격하여 "문화체육관광부 공인 민간자격"을 취득하였기에 이를 증명합니다.</p>	<p>① 자격명 - 자격증에 명시된 "국어능력인증 3급이상" 입력</p> <p>② 취득일자 - "자격취득(발행)일" 입력</p> <p>③ 자격번호 - "자격번호" 입력</p>
<p>KBS 한국어 능력</p>	 <p>KBS</p> <p>문화체육관광부 승인 제2020-1호</p> <p>한국어능력 자격증 국어능력 민간자격 국가공인 검정</p> <p>자 격 번 호: <input type="text"/> ③</p> <p>성 명:</p> <p>성 년 월 일:</p> <p>자 격 종 목: 국어능력</p> <p>자 격 등 급: 2+급 ①</p> <p>자 격 취 득 일: <input type="text"/> ②</p> <p>자 격 만 료 일: <input type="text"/></p> <p>위 사람은 한국방송공사가 시행하는 제 65 회 KBS 한국어능력시험에서 자격기본법 제23조에 따라 문화체육관광부 공인 민간자격을 취득하였음을 증명합니다.</p> <p>국가공인 민간자격 관리기관 한국방송 사장</p>	<p>① 자격명 - 자격증에 명시된 "KBS한국어능력 3+급이상" 입력</p> <p>② 취득일자 - "자격취득일" 입력</p> <p>③ 자격번호 - "자격번호" 입력</p>

자격명	화면	입력기준
국가공인 실용 글쓰기	 <p>The screenshot shows a certificate titled "국가공인 자격증" (National Public Certificate). It includes the following fields and information:</p> <ul style="list-style-type: none"> ① 종목 및 등급: 2급 (Category and Grade: 2nd Grade) ③ 자격 번호: 22F191122 (Certificate Number) 취득 점수: (Acquisition Score) 성명: (Name) 생년월일: (Date of Birth) ② 유효기간: 2022.11.12 ~ 2025.11.12 (Validity Period) <p>Below the fields, there is a paragraph of text: "위 사람은 사단법인 한국국어능력평가협회 정관 제4조 제1항에 의거하여 시행하는 한국실용글쓰기검정에서 자격기본법 제23조에 따라 문화체육관광부 공인 민간자격 취득하였음을 증명함." (This person, according to Article 1, Paragraph 1 of Article 4 of the Regulations of the Korean Language Ability Evaluation Association, has obtained a public private qualification recognized by the Ministry of Culture, Sports and Tourism through the Korean Practical Writing Skill Certification.)</p> <p>At the bottom, there is a logo for the "사단법인 한국국어능력평가협회 이사장" (President of the Korean Language Ability Evaluation Association) and a note: "본 자격증의 진위 확인은 한국실용글쓰기검정 홈페이지(www.kdata.or.kr)에서 가능하며, 위·변조 시 관계법령에 의해 처벌됩니다." (The authenticity of this certificate can be confirmed on the Korean Practical Writing Skill Certification homepage (www.kdata.or.kr), and it is subject to punishment under related laws if forged or altered.)</p>	<ul style="list-style-type: none"> ① 자격명 <ul style="list-style-type: none"> - 자격증에 명시된 "한국실용글쓰기검정 준 2급 이상(국가공인)" 입력 ② 취득일자 <ul style="list-style-type: none"> - "유효기간"의 시작 연월일 입력 * 단, "취득년월일"이 별도 명시된 자격증의 경우에는 해당 일자 입력 ③ 자격번호 <ul style="list-style-type: none"> - "자격번호" 입력

② 정보화능력 관련 자격증

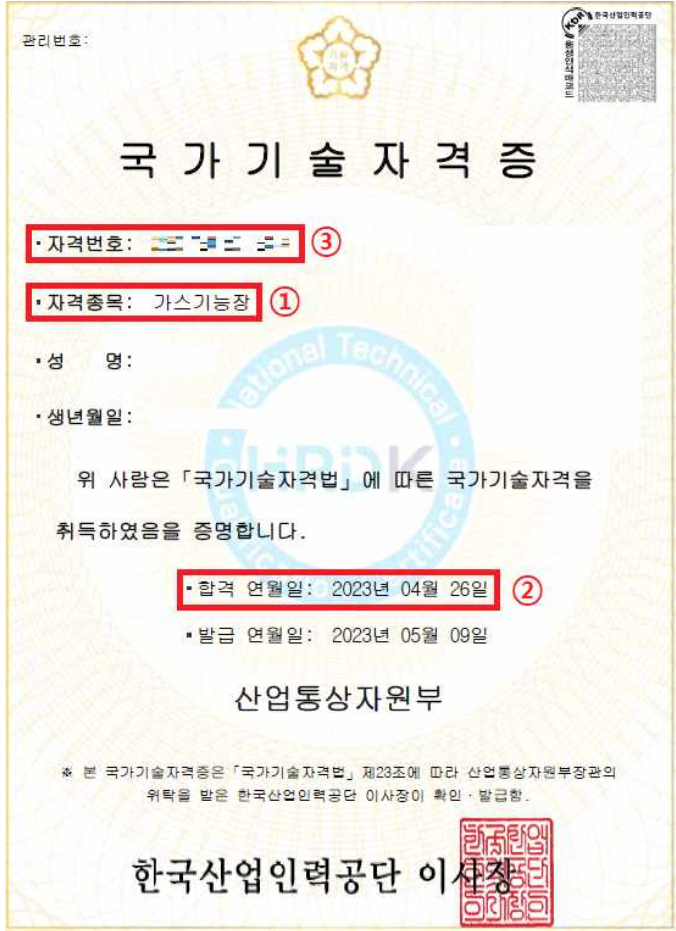

자격명	화면	입력기준
<p>컴퓨터 활용능력</p>		<p>① 자격명 - "종목" 입력</p> <p>② 취득일자 - 취득일 입력</p> <p>③ 자격번호 - "자격번호" 입력</p>
		<p>① 자격명 - "종목" 입력</p> <p>② 취득일자 - "합격연월일" 입력</p> <p>③ 자격번호 - "자격번호" 입력</p>
<p>사무 자동화 산업기사</p>	<p>아래의 "5-4 국가기술자격증(Q-net 발급)" 참조</p>	

③ 한국사능력 관련 자격증

자격명	화면	입력기준
<p>한국사능력 검정시험</p>		<p>① 자격명 - “한국사능력검정시험 등급” 입력</p> <p>② 취득일자 - 인증서 내 취득일 입력</p> <p>③ 자격번호 - “인증번호” 입력</p>

④ 국가기술자격증(Q-net 발급)

구분	화면	입력기준																																												
<p>자격취득 사실확인서</p>	<p>HRDK 한국산업인력공단</p> <p>국가기술자격 취득사항 확인서</p> <p>문서확인번호 : [바코드]</p> <p>관리번호 : [바코드]</p> <p>성명 : [] 생년월일 : []</p> <p>주소 : []</p> <table border="1"> <thead> <tr> <th>③</th> <th>①</th> <th>②</th> <th>취득 당시 종목명</th> </tr> </thead> <tbody> <tr> <td>2021.09.07</td> <td>취득할기능장</td> <td>2021.09.07</td> <td>취득할기능장</td> </tr> <tr> <td></td> <td>가스기능장</td> <td>2020.07.17</td> <td>가스기능장</td> </tr> <tr> <td></td> <td>물기물처리기사</td> <td>2017.05.26</td> <td>물기물처리기사</td> </tr> <tr> <td></td> <td>산업안전기사</td> <td>2013.05.31</td> <td>산업안전기사</td> </tr> <tr> <td></td> <td>유형발전설비기사</td> <td>2010.12.10</td> <td>유형발전설비기사</td> </tr> <tr> <td></td> <td>항공기사</td> <td>2010.05.28</td> <td>항공기사</td> </tr> </tbody> </table> <p>취득처분사항</p> <table border="1"> <thead> <tr> <th>자격종목</th> <th>처분 종류</th> <th>처분일</th> <th>처분내역</th> </tr> </thead> <tbody> <tr> <td></td> <td></td> <td></td> <td></td> </tr> </tbody> </table> <p>인격정보 변경내역</p> <table border="1"> <thead> <tr> <th>변경항목</th> <th>변경전</th> <th>변경후</th> <th>변경일자</th> </tr> </thead> <tbody> <tr> <td></td> <td></td> <td></td> <td></td> </tr> </tbody> </table> <p>『국가기술자격법 시행령』 제26조제5항 및 같은 법 시행규칙 제14조의2제2항에 따라 위와 같이 국가기술자격 취득사항을 확인합니다.</p> <p>한국산업인력공단 이사장</p>	③	①	②	취득 당시 종목명	2021.09.07	취득할기능장	2021.09.07	취득할기능장		가스기능장	2020.07.17	가스기능장		물기물처리기사	2017.05.26	물기물처리기사		산업안전기사	2013.05.31	산업안전기사		유형발전설비기사	2010.12.10	유형발전설비기사		항공기사	2010.05.28	항공기사	자격종목	처분 종류	처분일	처분내역					변경항목	변경전	변경후	변경일자					<p>① 자격명 - 자격종목 내 자격명 입력</p> <p>② 취득일자 - "합격일자" 입력</p> <p>③ 자격번호 - 자격종목 내 자격번호 입력</p>
③	①	②	취득 당시 종목명																																											
2021.09.07	취득할기능장	2021.09.07	취득할기능장																																											
	가스기능장	2020.07.17	가스기능장																																											
	물기물처리기사	2017.05.26	물기물처리기사																																											
	산업안전기사	2013.05.31	산업안전기사																																											
	유형발전설비기사	2010.12.10	유형발전설비기사																																											
	항공기사	2010.05.28	항공기사																																											
자격종목	처분 종류	처분일	처분내역																																											
변경항목	변경전	변경후	변경일자																																											

구분	화면	입력기준
<p>상장형 자격증</p>		<p>① 자격명 - "자격종목" 입력</p> <p>② 취득일자 - "합격연월일" 입력</p> <p>③ 자격번호 - "자격번호" 입력</p>
<p>수첩형 자격증</p>		<p>① 자격명 - "자격종목" 입력</p> <p>② 취득일자 - "합격연월일" 입력</p> <p>③ 자격번호 - "자격번호" 입력</p>

⑤ 기타 자격 및 해외자격

- 위 자격사항 입력기준을 준용, 본인의 자격증 및 취득확인서 등을 참고하여 취득일자, 자격번호 등을 기재